

Inspiron 11

3000 Series

Quick Start Guide

Οδηγός γρήγορης έναρξης

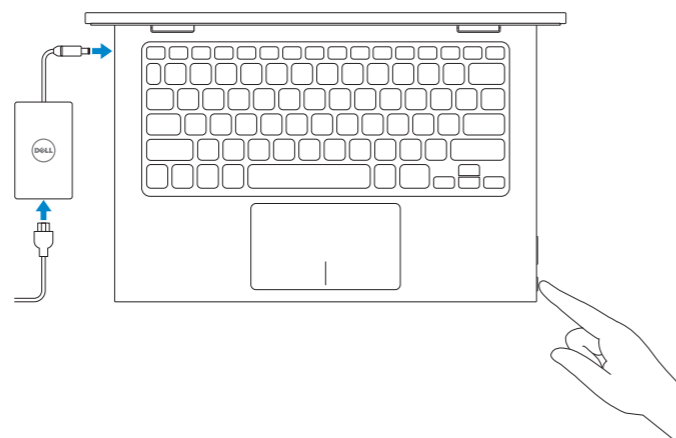
Guia de iniciação rápida

מדריך התחלה מהירה



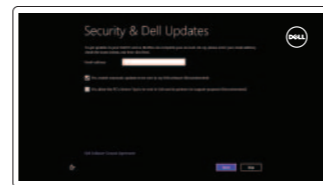
1 Connect the power adapter and press the power button

Συνδέστε τον προσαρμογέα ισχύος και πιέστε το κουμπί τροφοδοσίας
Ligar o adaptador de alimentação e premir o botão de energia
חבר את מתאם החשמל ולחץ על לחצן ההפעלה



2 Finish Windows setup

Τελειώστε την εγκατάσταση των Windows
Concluir a configuração do Windows
הגדרת Windows הסתיימה



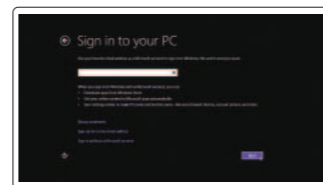
Enable security and updates

Ενεργοποιήστε τις ρυθμίσεις για την ασφάλεια και τις ενημερώσεις
Activar funcionalidades de segurança e actualizações
אפשר אבטחה ועדכונים



Connect to your network

Συνδεθείτε στο δίκτυό σας
Estabelecer ligação à rede
התחבר לרשת



Sign in to your Microsoft account or create a local account

Συνδεθείτε στον λογαριασμό σας στη Microsoft ή δημιουργήστε τοπικό λογαριασμό
Iniciar sessão numa conta Microsoft ou criar uma conta local
היכנס לחשבון Microsoft שלך או צור חשבון מקומי

3 Explore resources

Εξερεύνηση πόρων | Explorar os recursos
בדוק משאבים



Help and Tips

Βοήθεια και συμβουλές | Ajuda e sugestões
עזרה ועצות



My Dell

Η Dell μου | Meu Dell
שלי Dell



Register your computer

Δήλωση του υπολογιστή σας | Registrar o computador
ישום את המחשב שלך

Shortcut keys

Πλήκτρα συντόμευσης | Teclas de atalho
מקשי קיצור



Mute audio

Σίγαση ήχου | Silenciar o áudio
השתק הצלילים



Decrease volume

Μείωση ακουστικής έντασης | Diminuir o volume
החלש את עוצמת הקול



Increase volume

Αύξηση ακουστικής έντασης | Aumentar o volume
הגבר את עוצמת הקול



Play/Pause

Αναπαραγωγή/Παύση | Reproduzir/pausa
הפעל/השהה



Open Search charm

Άνοιγμα συμβόλου Search (Αναζήτηση)
Abrir o atalho Procurar
פתח את צ'ארם החיפוש



Open Share charm

Άνοιγμα συμβόλου Share (Κοινή χρήση)
Abrir o atalho Partilhar
פתח את צ'ארם השיתוף



Open Devices charm

Άνοιγμα συμβόλου Devices (Συσκευές)
Abrir o atalho Dispositivos
פתח את צ'ארם ההתקנים



Open Settings charm

Άνοιγμα συμβόλου Settings (Ρυθμίσεις)
Abrir o atalho Definições
פתח את צ'ארם ההגדרות



List recently-used apps

Παράθεση πρόσφατα χρησιμοποιημένων εφαρμογών σε λίστα
Listar as aplicações utilizadas recentemente
הצגת רשימה של יישומים שהיו בשימוש לאחרונה



Display active app menu-bar

Παρουσίαση γραμμής μενού ενεργών εφαρμογών
Mostrar a barra de menus da aplicação activa
הצג את שורת התפריטים של היישום הפעיל




Decrease brightness

Μείωση φωτεινότητας | Diminuir o brilho
הפחת את רמת הבהירות



Increase brightness

Αύξηση φωτεινότητας | Aumentar o brilho
הגבר את רמת הבהירות



Turn off/on wireless

Ενεργοποίηση/Απενεργοποίηση ασύρματης επικοινωνίας
Ligar/desligar a transmissão sem fios
הפעל/השבט פעילות אלחוטית

NOTE: For more information, see *Specifications* at [dell.com/support](https://www.dell.com/support).

ΣΗΜΕΙΩΣΗ: Για περισσότερες πληροφορίες, ανατρέξτε στην ενότητα *Προδιαγραφές* στον ιστότοπο [dell.com/support](https://www.dell.com/support).

NOTA: Para mais informações, consulte *Especificações* em [dell.com/support](https://www.dell.com/support).

הערה: לקבלת מידע נוסף, ראה *מפרט* באתר [dell.com/support](https://www.dell.com/support).

Product support and manuals

Υποστήριξη και εγχειρίδια προϊόντων

Supporte de produtos e manuais

תמיכה ומדריכים למוצר

Contact Dell

Επικοινωνία με την Dell

Contactar a Dell

פנה אל Dell

Regulatory and safety

Ρυθμιστικοί φορείς και ασφάλεια

Regulamentos e segurança

תקנות ובטיחות

Regulatory model

Μοντέλο κατά τους ρυθμιστικούς φορείς

Modelo regulamentar

דגם תקינה

Regulatory type

Τύπος κατά τους ρυθμιστικούς φορείς

Tipo regulamentar

סוג תקינה

Computer model

Μοντέλο υπολογιστή

Modelo do computador

דגם מחשב

dell.com/support

dell.com/support/manuals

dell.com/windows8

dell.com/contactdell

dell.com/regulatory_compliance

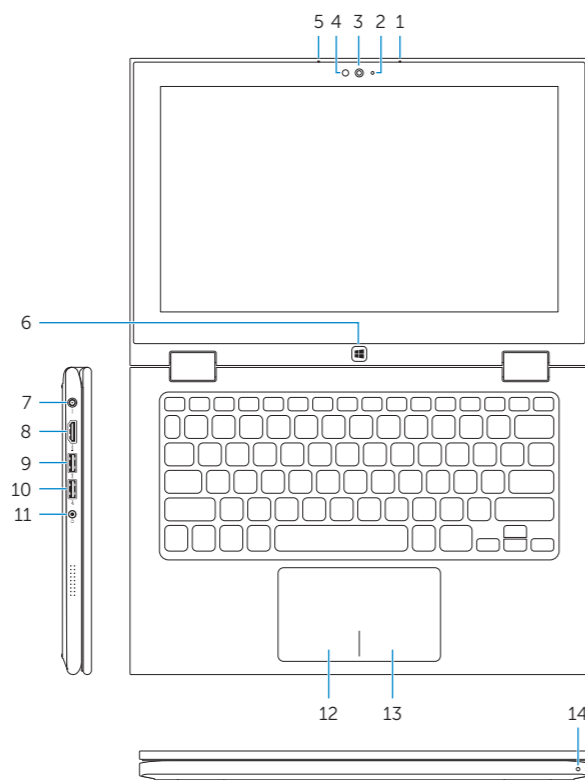
P20T

P20T001/P20T002

Inspiron 3147/3148

Features

Δυνατότητες | Funcionalidades | תכונות



1. Right microphone
2. Camera-status light
3. Camera
4. Ambient-light sensor
5. Left microphone
6. Windows button
7. Power-adaptor port
8. HDMI port
9. USB 3.0 port

1. Δεξί μικρόφωνο
2. Λυχνία κατάστασης κάμερας
3. Κάμερα
4. Αισθητήρας φωτισμού περιβάλλοντος
5. Αριστερό μικρόφωνο
6. Κουμπί Windows
7. Θύρα προσαρμογέα ισχύος

10. USB 2.0 port
11. Headset port
12. Left-click area
13. Right-click area
14. Power and battery-status light
15. Power button
16. Volume-control buttons (2)

8. Θύρα HDMI
9. Θύρα USB 3.0
10. Θύρα USB 2.0
11. Θύρα ακουστικών
12. Περιοχή αριστερού κλικ
13. Περιοχή δεξιού κλικ
14. Λυχνία κατάστασης τροφοδοσίας και μπαταρίας
15. Κουμπί τροφοδοσίας

17. USB 2.0 port
18. Media-card reader
19. Security-cable slot
20. Regulatory label
21. Service Tag label

16. Κουμπί ρύθμισης ακουστικής έντασης (2)
17. Θύρα USB 2.0
18. Μονάδα ανάγνωσης καρτών πολυμέσων
19. Υποδοχή καλωδίου ασφαλείας
20. Ετικέτα ρυθμιστικών φορέων
21. Ετικέτα εξυπηρέτησης



20

21

1. Microfone direito
2. Luz de estado da câmara
3. Câmara
4. Sensor de luz ambiente
5. Microfone esquerdo
6. Botão do Windows
7. Porta do adaptador de alimentação
8. Porta HDMI

9. Porta USB 3.0
10. Porta USB 2.0
11. Porta de auscultadores
12. Área de clique com o botão esquerdo
13. Área de clique com o botão direito
14. Luz de energia e estado da bateria
15. Botão de alimentação

16. Botões de controlo do volume (2)
17. Porta USB 2.0
18. Leitor de cartões de memória
19. Ranhura do cabo de segurança
20. Etiqueta regulamentar
21. Etiqueta de serviço

19. חריץ כבל אבטחה
20. תווית תקינה
21. תווית תג שירות

10. יציאת USB 2.0
11. יציאת אוזניים
12. אזור לחיצה שמאלית
13. אזור לחיצה ימנית
14. נורית מצב חשמל וסוללה
15. לחצן הפעלה
16. חצני בקרת עוצמת קול (2)
17. יציאת USB 2.0
18. קורא כרטיסי מדיה

1. מיקרופון ימני
2. נורית מצב מצלמה
3. מצלמה
4. חיישן תאורת סביבה
5. מיקרופון שמאלי
6. לחצן Windows
7. יציאת מתאם לספק כוח
8. יציאת HDMI
9. יציאת USB 3.0

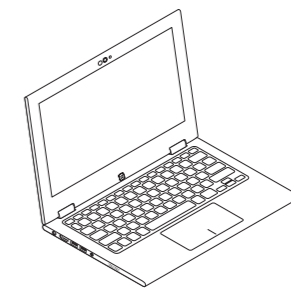
Modes

Τρόποι λειτουργίας | Modos | מצבים

Notebook

Φορητός υπολογιστής | Portátil

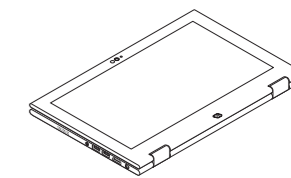
מחשב מחברת



Tablet

Ταμπλέτα | Tablet

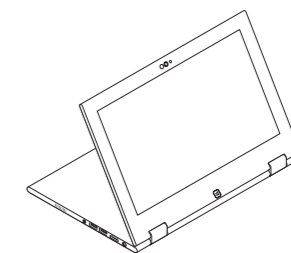
חול מחשב



Tablet Stand

Βάση ταμπλέτας | Tablet em suporte

מעמד מחשב חול



Tent

Δίπλωμα κατά πλάτος (σαν σκηνή)

Tenda | מצב "אוהלה"

